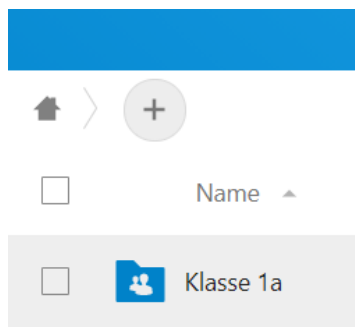
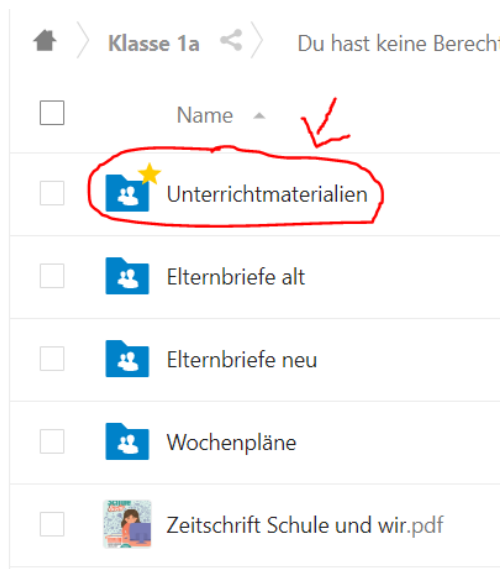


Zugang zur Materialcloud

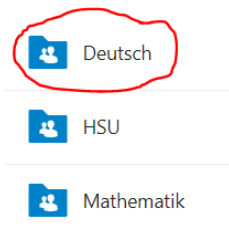
- <http://www.material-goetheschule.de/>
- Benutzernamen eingeben, z. B.: Klasse1a2021
- Passwort eingeben
- den Ordner der Klasse klicken, z.B.: Klasse 1a



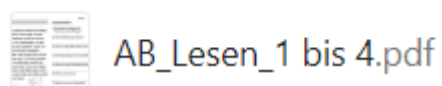
- einen gewünschten Unterordner anklicken



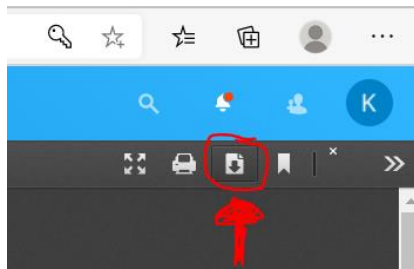
- Ordner auswählen



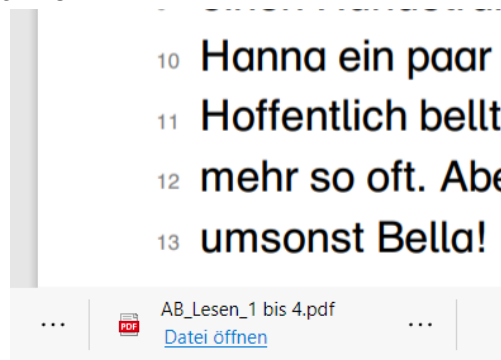
- Arbeitsblatt auswählen



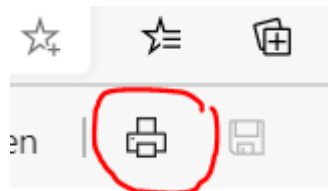
- Downloadsymbol anklicken



- Datei öffnen

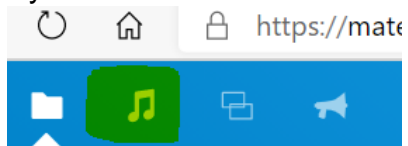


- Nun rechts oben auf Druckersymbol klicken und Arbeitsblatt ausdrucken



Weitere Funktionen:

- Symbol Musik klicken:



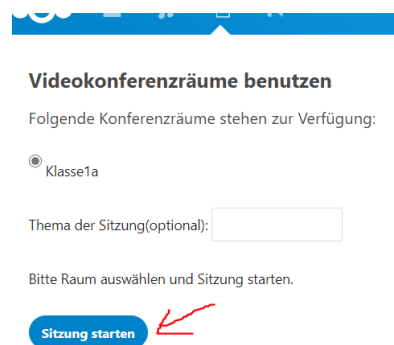
- Hochgeladene Audiodateien öffnen sich



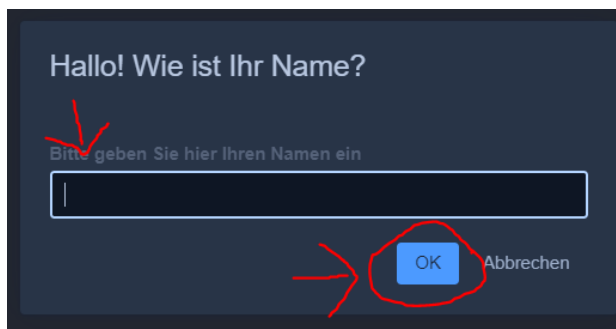
- Jitsi **am PC** öffnen und mit der Lehrkraft online kommunizieren (nach Terminabsprache): Jitsi Symbol anklicken




- Sitzung starten



- Den Namen eingeben und „OK“ anklicken



- Mikrofon und wenn gewünscht Kamera freischalten



Los geht's!

Jitsi beenden: Das rote Feld mit dem weißen Hörer anklicken!

Achtung:

Wenn Jitsi am **Tablet oder Handy** in der Materialcloud geöffnet werden soll, muss zuvor die Jitsi App installiert worden sein! Beim Anmeldevorgang muss nochmal das Passwort der Klasse eingegeben werden.

Materialcloud verlassen:

- Hier klicken ...



- ... und abmelden

